

CUADERNO DE ACTIVIDADES PRIMARIOS



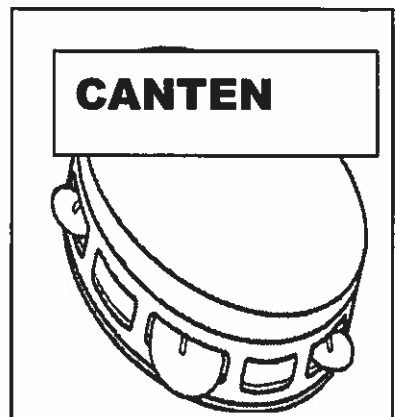
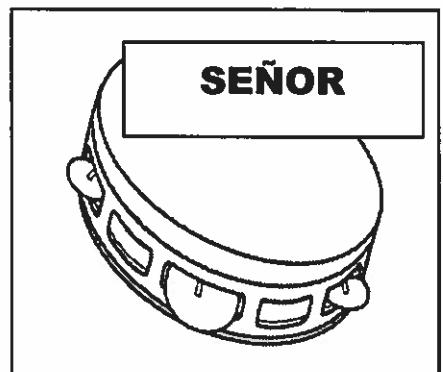
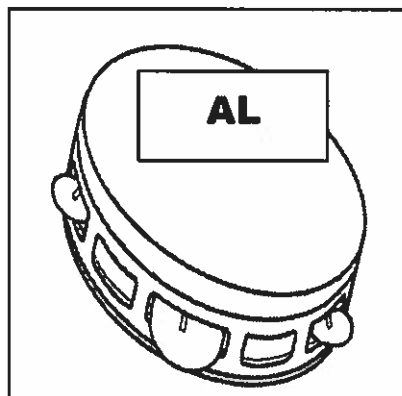
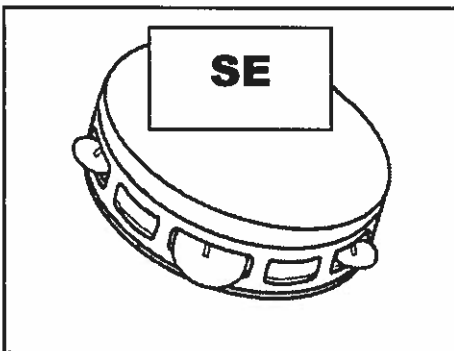
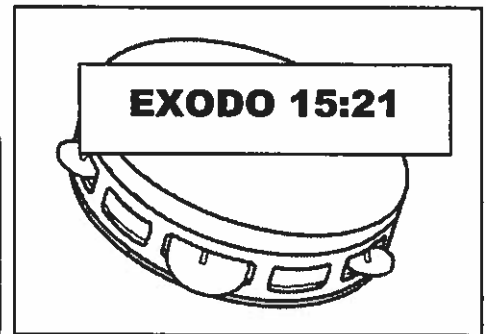
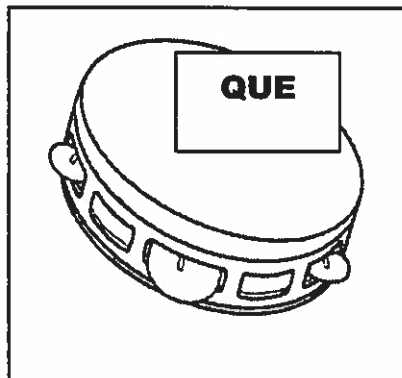
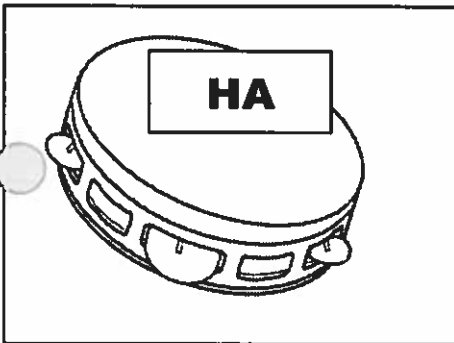
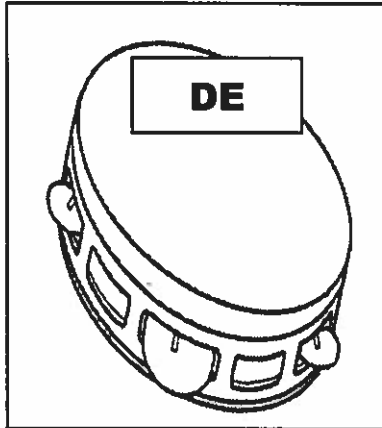
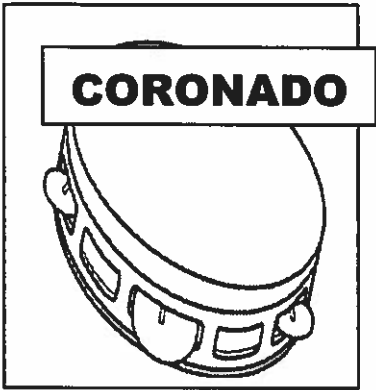
3er. TRIMESTRE AÑO D

POR: Alicia Rivas

LECCION # 1

CANTO A LA ORILLA DEL MAR

VERSICULO DE MEMORIA: Conecta en forma ordenada cada palabra del versículo de esta semana.



LECCION # 1

CANTO A LA ORILLA DEL MAR



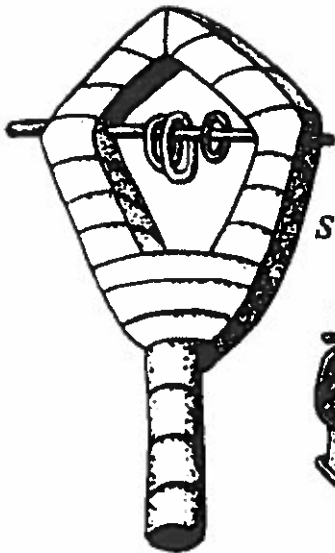
“Canten al Señor, que se ha coronado de triunfo.”

Exodo 15 : 21

LECCION # 1

CANTO A LA ORILLA DEL MAR


Encierra en un circulo los instrumentos que se usaban en los tiempos Biblicos.



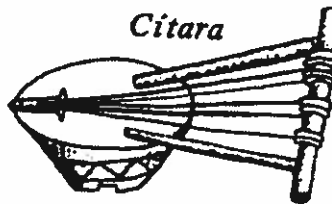
Sistro



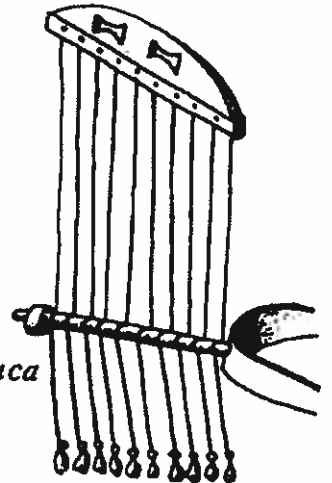
Una variedad de trompeta



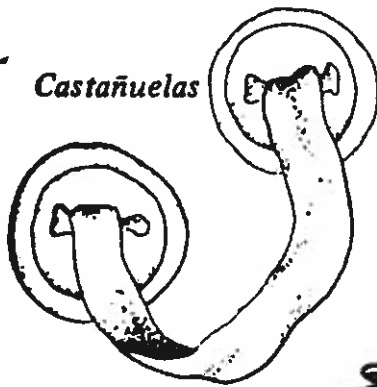
Timpano



Cítara



Sambuca

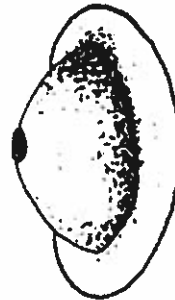


Castañuelas

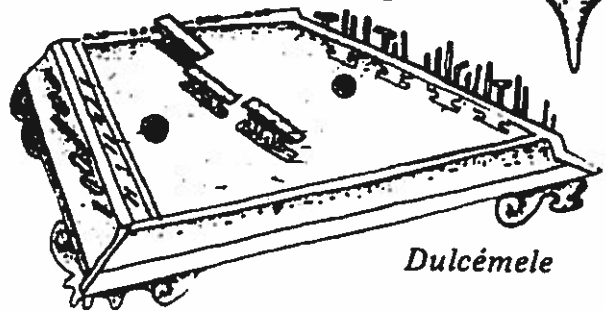


Variedades de cuernos

Variedades de címbalos



Pandereta



Dulcemele

LECCION # 1

CANTO A LA ORILLA DEL MAR

Busca en tu Biblia, y escribe el instrumento musical que encuentras en el versículo.

1.1 Samuel 16 : 16

2. Esdras 3 : 10

3. Job 21 : 12

4. Salmo 150 : 3

5. Daniel 3 : 5

LECCION # 1

CANTO A LA ORILLA DEL MAR

A R Q C I B Y U C S Q L Y O Q
L A A S A F E U E S X M V D U
A C L M Z N I I A J H U B Y K
B J B C Z D T T Y A N I P O P
A S G R A A I O S O I D J V R
N I A D B L C Z K X G N Y D M
Z A O L E P R O T E C C I O N
A I I A V R A I F N O C B S M
H Y R L P A V Z T O Z S E A A
O S N W I U C C W R Q S I A R
I P A H I M N I O W I H A K I
Q W Z T F P A J O O D X F E A
S P U E B L O F M N I R C S Q
D U R P D H O S T W O Q K W E
G I C X T R B C J O H V D V G

ALABANZA
CRUZAN
FAMILIA
MARIA
PUEBLO

CANTO
CUIDADO
ISRAELITAS
MOISES
ROJO

CONFIAR
DIOS
MAR
PROTECCION
SALVACION

LECCION # 1

CANTO A LA ORILLA DEL MAR

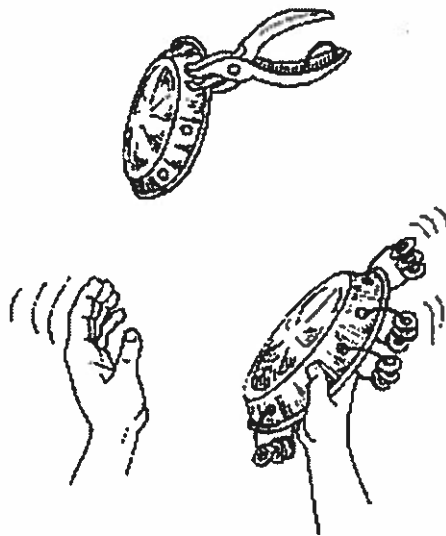
MANUALIDAD: Hacer una pandereta.

Materiales

- molde de aluminio para pastel
- perforadora
- cordel
- arandelas de metal

Procedimiento

1. Usa el molde de aluminio para el marco y la "piel" de la pandereta.
2. Con la perforadora, haz varios agujeros por toda la orilla del molde.
3. Corta pedazos pequeños de cordel e insértalo en las arandelas de metal. Inserta el cordel por los agujeros del molde y amárralo. Asegúrate de que las arandelas estén sueltas como para que puedan golpearse unas contra otras.
4. Para tocar tu pandereta, golpea el molde contra la palma de tu mano. También puedes agitarlo para que cascabeleen las arandelas. Haz cualquier cambio que sirva para mejorar el sonido de tu instrumento.



ARANDELA. Es un disco Delgado con un agujero.

